

alpha P 家庭用  
**SOLSTICK** 水洗いOK  
 ソルスティック 取扱説明書

型名：  
 APS-01 ソルスティック ミニ  
 AP-FCS ソルスティック ミニ 洗顔ブラシ付  
 AP-FCB ソルスティック ウォッシュ

**安全上のご注意**

ここに示した注意事項は、安全に関する重要な内容です。必ず守ってください。

●誤った使い方をしたときに想定される内容を「警告」と「注意」に区別しています。

- 警告** 人が死亡または重症を負う可能性が想定される内容です。
- 注意** 人が傷害を負う可能性及び物的損害の発生が想定される内容です。

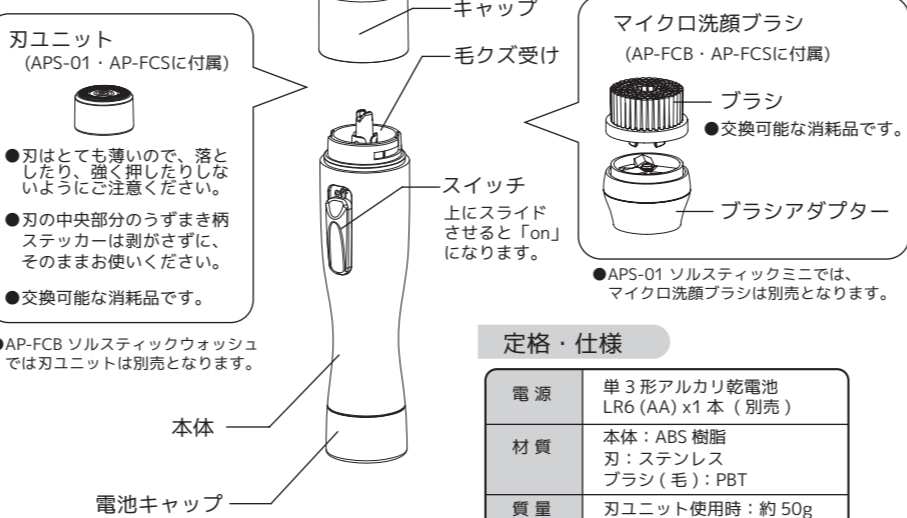
- 絵表示の例
- してはいけない内容です。
- 実行しなければならない内容です。

警告	
	乳幼児の手の届く所に置かない。 (事故やトラブルの原因)
	取扱説明書に記載されている以外の使いかたはしない。(事故やトラブル、故障の原因)
	改造・分解・修理をしない。 (思わぬ事故の原因)

www.alpha-pp.co.jp

注意	
	使用前に刃の変形や破損がないか確認する。 (肌を傷つける原因)
	●乾電池は⊕ ⊖ を確かめ正しく入れる。 ●使い切った乾電池はすぐに取出し、分別して廃棄する。 ●長期間使用しないときは、本体から乾電池を取り出す。 ●使用推奨期限内の乾電池を使用する。 (乾電池の発熱、破裂、液漏れなど事故やトラブルの原因)
	次のような場合には使用しない。 ●肌の敏感な方や弱い方 ●重い皮膚アレルギーの方 ●吹出物などのある部分 ●肌に傷口や炎症がある方 ●赤くなるほどの日焼けをしている方 ●かゆみや炎症など、お肌のトラブルで治療を受けている方 ●肌にかゆみや薬疹をおこすような薬を服用している方 ●最近、レーザー治療や美容整形等を施術された方
	使用後、皮膚に異常を感じた場合はすぐに使用を中止して専門医に相談する。
	使いはじめの方は、うでの内側など目立たない部分で試してから使用する。 (肌トラブルの原因)
	目のまわりのお手入れはしない。 肌のお手入れ以外の目的では使用しない。 (事故やトラブルの原因)
	刃は強く押さえない。 落としたり、ぶついたりしない。 高温場所、水の中、湿気の多いところ、熱器具の近くに放置しない。 (故障の原因)
	スクラブ入り、またはピーリング作用のある洗顔料と本品を併用しない。 肌に刃やブラシを強く押しつけない。 (肌を傷つける原因)
	衛生的にお使いいただくため、複数人での刃やブラシの共有使用はしない。

**各部のなまえ**



**アタッチメントの交換方法**



www.alpha-pp.co.jp

**定格・仕様**

電源	単3形アルカリ乾電池 LR6 (AA) x1本 (別売)
材質	本体：ABS樹脂 刃：ステンレス ブラシ(毛)：PBT
質量 (乾電池除く)	刃ユニット使用時：約 50g 洗顔ブラシ使用時：約 60g

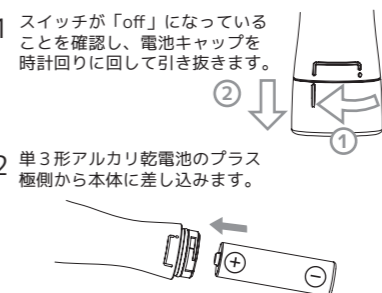
本書記載の型名・仕様は2014年11月現在のものです。予告なく変更されることがありますのでご了承ください。

ブラシの取り付け  
**必ずスイッチ「off」の状態**  
 図のようにブラシの台座部分を持ち、ブラシのツメを合わせながらカチッと音がするまで軽く押し込みます。

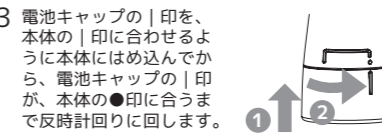


www.alpha-pp.co.jp

**乾電池の入れかた**



●アルカリ乾電池 (単3形) をご使用ください。アルカリ乾電池以外では、製品の動作が弱くなったり、使用回数が少なくなることがあります。



- 刃ユニットのみで使用した場合、電池寿命は約6か月です。(週2回、1回3分ご使用の場合)
- ブラシのみで使用した場合、電池寿命は約2か月です。(週3回、1回1分ご使用の場合)

※毛の濃さや、肌にあてる力、お手入れのしかた、ご使用になる環境などによって、使用時間が短くなることがあります。

注意	
	●液漏れした乾電池は使用しない。 ●乾電池は⊕ ⊖ を確かめ正しく入れる。 ●使い切った乾電池はすぐに取出し。 ●長期間使用しないときは乾電池を取り出す。 ●使用推奨期限内の乾電池を使用する。 ●使用済みの乾電池は分別して廃棄する。

**保証書**

お客様にご記入頂いた保証書の控は、保証期間内の無料修理対応および安全点検活動のために利用させて頂く場合がございますのでご了承ください。

ソルスティックシリーズ	
本体表示型名	APS-01
保証期間	お買い上げ日より 本体：1年間 ブラシアダプター：6か月 (刃ユニット・ブラシを除きます)
※お買い上げ日	年 月 日
※販売店名 / 住所	TEL ( ) - ( ) - ( )
※お名前	ご住所 〒 ( ) - ( ) - ( )
TEL ( ) - ( ) - ( )	

ご販売店様へ：※印欄は必ず記入してお渡し下さい。

**お問い合わせ**

**alpha P** アルファ P 株式会社  
 〒390-0821 長野県松本市筑摩4-1-13  
 お客様ご相談窓口  
 TEL: 0263-87-7288 (平日 9:00 ~ 17:00)  
 Email: support@alpha-pp.co.jp

www.alpha-pp.co.jp

**保証規定 (持込修理)**

- 取扱説明書等の注意書きに従った正常なご使用状態で保証期間内に故障した場合には、無料修理致します。
- 保証期間内に故障して無料修理をお受けになる場合には、製品と本書をご持参ご提示のうえ、お買い上げの販売店にご依頼ください。
- 保証期間内でも次の場合は有料修理となります。  
 (1) 使用上の誤り及び不当な修理や改造による故障及び損傷。  
 (2) お買い上げ後の輸送、移動、落下等による故障及び損傷。  
 (3) 火災、地震、水害、落雷、その他の天災地変、公害や異常電圧による故障及び損傷。  
 (4) 一般家庭以外 (例えば、業務用の長時間使用) に使用されて生じた故障及び損傷。  
 (5) 本書のご提示がない場合。  
 (6) 本書にお買い上げ日、お客様名、販売店名のない場合、または字句を書き替えられた場合。  
 (7) ブラシや刃ユニットなど、消耗品の破損、損傷、及び磨耗。  
 (8) 乾電池が原因による液漏れなどの故障、及び損傷。
- この商品は持込修理の対象商品です。郵送などで修理依頼された場合の送料などはお客様の負担となります。
- 本書は再発行致しませんので、紛失しないよう大切に保管してください。
- 本書は日本国内においてのみ有効です。  
 This warranty is valid only in Japan.

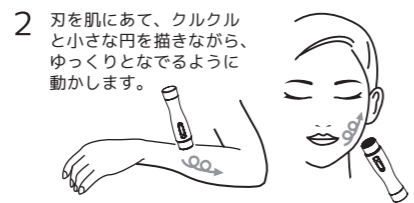
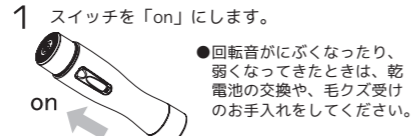
※この保証書は、本書に明示した期間、条件のもとにおいて無料修理をお約束するものです。従ってこの保証書によって、お客様の法律上の権利を制限するものではありません。保証期間経過後の修理等については、販売店又は弊社窓口までお問い合わせください。

保証期間：お買い上げ日より本体1年間  
 ブラシアダプター6か月  
 (ただし、刃ユニットやブラシは消耗品です。従って、保証期間内でも「有料」とさせていただきます。)

**刃ユニットのご使用方法**

- シェーバーをはじめお使いになる方は、うでなどを軽くなでるように試しそりをしてから、顔などへお使いください。
- 刃面が温かくなることがありますが、使用上問題はありません。

注意	
	●ご使用前に刃に破損や変形がないか確認する。 ●刃に強く押しつけない。(肌を傷つける原因)



- 皮ふがたるまないようしっかり伸ばし、毛の流れに逆らうように円を描きながら動かします。
- 毛が引っぱれたり、かみ込みなどの原因となるので、長い毛は一気にそらず、少しずつそります。

**石けんぞりをする場合**

石けんをよく泡立ててそると、肌のすべりもよく、より短くそれます。使用後は、刃まわりに石けんが残ることがありますので、ぬるま湯でよくすすいでください。

**石けんぞりをしない場合**

肌が湿っているとすべりが悪く、そり残しの原因となりますので、汗などをよくふき取ってから使用してください。

**マイクロ洗顔ブラシのご使用方法**

- はじめにお使いになるときは、うでの内側など目立たない部分でお試しのうえ、肌の様子をみながらお使いください。

- メイクを落としてから、水またはぬるま湯で顔とブラシをしっかりとぬらします。
- ブラシまたは肌へ、泡立てた洗顔料を適量つけます。  
●スクラブ入り、またはピーリング作用のある洗顔料は、肌を傷つける原因となりますので、本品と併用しないでください。
- 本体のスイッチを「on」にして、ブラシの毛先が肌に軽くふれるように優しくあてながらブラシを移動させてください。
- 図のように、両ほほ、Tゾーンへ、あわせて1分ほどをめやすにお手入れしてください。



- 肌に強く押しつけないでください。
- 同じ部位に長時間あてないで、移動させながら使用してください。
- ブラシの刺激を感じる場合は、洗顔料を多めに付けてください。
- 洗顔料やブラシが目に入る恐れがありますので、目のまわりには使用しないでください。
- はじめで使用される方や、肌の敏感な方、違和感を感じた方は使用時間を短めにしたり、ご使用の頻度を毎日から1日おきに変えるなど、間隔をあけてお試してください。

- 本体のスイッチを「off」にして、お肌に残った洗顔料をしっかりと洗い流します。ブラシは、水またはぬるま湯でよくすすぎ、自然乾燥させてください。

**お手入れについて**

- 本体の汚れは、中性洗剤を溶かしたぬるま湯でふいてください。
- アルコール・シンナー・ベンジン・除光液等は、故障や部品の割れ、変色の原因となります。

**ブラシのお手入れ**

- ブラシアダプターから、ブラシを取り出し、水またはぬるま湯で5~10秒程度洗い流します。
- 乾いたタオルで優しく水分を拭き取った後、涼しい場所で自然乾燥させます。

- ブラシはご使用後に毎回水またはぬるま湯ですすいでください。
- 1日1回のご使用の場合、ブラシは6か月ごとの交換をおすすめします。また次のような場合は、早めにブラシを交換してください。  
 ・ブラシの毛先が、扇状にひろがっている場合。  
 ・ブラシの毛がちぎれるなどして、お肌へのあたりが荒くなったと感じた場合。

**刃ユニットの毛クズの捨てかた**

- 刃ユニットを回して取り外します。
  - 綿棒などで、刃ユニット内側と本体の毛クズ受けにたまった毛クズを取り除きます。
- 刃は強く押さえないでください。
  - 刃ユニットは分解しないでください。

**刃ユニットの水洗い掃除**

- 刃ユニットと本体は水洗いができます。
- 電池キャップは必ず取りつけた状態で水洗いしてください。

- 外刃を水でぬらし、泡状または泡立てたハンドソープを刃に付けます。  
1. 泡を付ける
  - スイッチを「on」にして約10秒動作させます。  
2. スイッチを「on」
  - スイッチを「off」にして、刃ユニットを取り外します。
  - 水またはぬるま湯で、刃ユニットと本体の毛クズ受けを十分にすすぎます。
  - タオルなどで水滴をふき取った後、自然乾燥させます。
- 水中に放置しないでください。

※より味を保つため、水洗い掃除後はシェーバーオイル、またはベビーオイルを刃全体にうすく塗り、2~3秒動かしてください。石けんぞりをした後は、毎回塗ることをおすすめします。

より快適にお使いいただくため、2週間に1回の水洗い掃除をおすすめします。デオドラント剤を使った場合は、毎回水洗い掃除をしてください。(刃のサビの原因になります)

**こんなときは…?**

- 動かない・動いたり止まったりする。  
 ・乾電池が正しい向きで入れられていること、電池キャップがしっかりと閉められていること、また電池切れでないことを確認してください。  
 ・乾電池の残りが少ない場合、途中で停止することがあります。動作が弱くなったときは、新しい乾電池 (単3形アルカリ乾電池) と交換してください。アルカリ乾電池以外では、新しい乾電池でも動作が弱くなったり、使用時間が短くなることがあります。
- 本体にアタッチメントが正しく取りつけれられていない場合、動作しないことがあります。アタッチメントを一度取り外してから、正確に取り付けなおしてください。
- 刃ユニットを取り外し、内部に毛クズがたまっていないか確認し、毛クズがたまっている場合にはお手入れをしてください。
- 刃が変形・破損していないか、確認してください。破損した刃のままご使用になると、怪我の恐れがあります。刃が変形・破損している場合には、すみやかに使用を中止して、新しい刃ユニットへ交換してください。

不具合などが解決しない場合や、修理のご依頼、また消耗品のご注文は、弊社窓口までお問い合わせください。

**消耗品・別売品**

最寄りの販売店、または弊社窓口でお買い求めください。

替刃ユニット 型名：AP-C01	交換用ブラシ 型名：AP-B01	マイクロ洗顔ブラシ 型名：APA-01
交換のめやす 約1年	交換のめやす 約6か月	